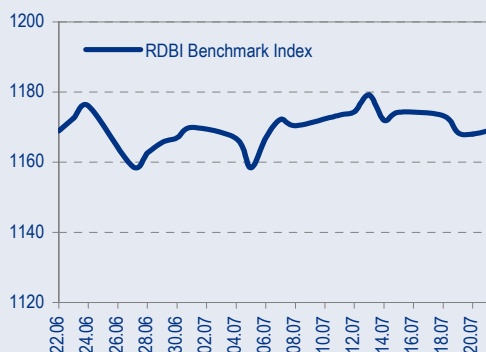
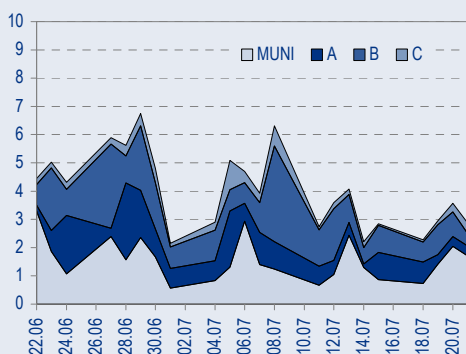




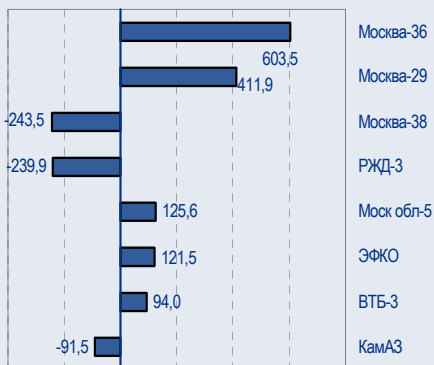
БЕНЧМАРК ИНДЕКС КОРПОРАТИВНЫХ ОБЛИГАЦИЙ



ОБОРОТЫ ВТОРИЧНОГО РЫНКА КОРПОРАТИВНЫЕ И МУНИЦИПАЛЬНЫЕ ОБЛИГАЦИИ (БИРЖА И РПС, МЛРД РУБ.)



ЛИДЕРЫ ТОРГОВЫХ ОБОРОТОВ БИРЖА И РПС, МЛН РУБ. (СО ЗНАКОМ ИЗМЕНЕНИЯ ЦЕНЫ)



МАКРОСТАТИСТИКА

22.07.2005 Пред. день

Остатки на корсчетах ЦБ, млрд руб.	247,6	217,3
Обменный курс ЦБ РФ, руб.	28,6012	28,67
Обменный курс USD/EUR	1,2185	1,2168
Цена на нефть URALS, \$/барр.	52,95	53,93
Резервы ЦБ РФ, млрд \$ *	145,3	-6,5
MIBOR, %	6,2	5,4
Ставки overnight (оценка ФК Уралсиб)		
Банки первого круга, %	2,0-3,0	5,0-7,0
Банки второго круга, %	2,5-3,5	5,5-7,3
Банки третьего круга, %	3,0-4,0	6,5-7,5

*Предыдущая неделя

РЫНОК РУБЛЕВЫХ ОБЛИГАЦИЙ

Вчера корпоративные выпуски неспешно росли на фоне укрепления курса рубля и нормализации ставок денежного рынка. Рост котировок нельзя назвать сильным, торговая активность была минимальной, зато равномерно распределенной по всем 3 эшелонам корпоративного сектора.

Муниципальные выпуски вчера были менее единодушны – так, если Москва-29, Москва-36 и Мос обл-5 слегка повысились в цене, выпуск Москва-38 потерял в цене сразу 45 б.п., а спред bid/ask перед закрытием составлял больше 100 б.п.

Сегодня движение котировок рублевых выпусков будет разнонаправленным, с одной стороны, на участников рынка будет действовать укрепление рубля и стимул покупки бумаг на выходные, с другой стороны, негативный сигнал с рынка еврооблигаций.

Учитывая возможный вскоре новый пик краткосрочных ставки денежного рынка, мы рекомендуем в ближайшее время избегать покупок длинных бумаг и бумаг первого эшелона.

стр.3

ТАКЖЕ В НОМЕРЕ

ПОЛИТИКА

Российская модель роста стала напоминать советскую

Мы считаем, что наиболее вероятным объяснением медлительности правительства с разработкой бюджета на следующий год является продолжающаяся борьба между либералами, выступающими за сбережение средств и поддерживающими консервативный бюджет, и растущей фракцией популистов в правительстве и Думе. Кремль – верховный судья в конфликте – до последнего времени выступал на стороне либералов. стр.4

ГАЗПРОМ

Рост объемов экспорта и экспортных цен

стр.5

ПОЛИТИКА

Путин ограничил срок исковой давности по приватизационным сделкам

стр.6

МЕЧЕЛ

Росимущество оспорило реорганизацию Якутугля в Верховном арбитражном суде

Росимущество направило иск в Высший арбитражный суд РФ, требуя признать недействительным решение правительства Якутии о реорганизации компании «Якутуголь» в ОАО в 1995 г. Если иск будет удовлетворен, сделка по покупке Мечелом пакета «25% плюс одна акция» Якутугля в декабре 2004 г. будет пересмотрена. стр.6

РОСНЕФТЬ

S&P подтвердило кредитный рейтинг «В-»

Международное рейтинговое агентство S&P подтвердило вчера кредитный рейтинг Роснефти на уровне «В-», после того как компания достигла соглашения с банками-кредиторами, сообщают «Ведомости». стр.5

СТАТИСТИКА..... стр.7

Новости

✦ Китай отказывается от фиксированного курса юаня по отношению к доллару США впервые за десятилетие. Это приведет к гибкому валютному курсу юаня по отношению к корзине валют. [Интерфакс]

✦ С 22 июля 2005г. на ММВБ начинаются торги облигациями АЦБК-Инвест-2 (500 млн руб.) и Русский продукт-4 (440 млн руб.) и ОМК.(3 млрд руб.). [ММВБ]

✦ Компания Инпром разместила на ММВБ облигационный заем серии 2 в объеме 1 млрд руб. По итогам конкурса процентная ставка первого купона определена на уровне 12% годовых. [Cbonds]



Новости

- ✦ Китай отказывается от фиксированного курса юаня по отношению к доллару США впервые за десятилетие. Это приведет к гибкому валютному курсу юаня по отношению к корзине валют. [Интерфакс]
- ✦ С 22 июля 2005г. на ММВБ начинаются торги облигациями АЦБК-Инвест-2 (500 млн руб.) и Русский продукт-4 (440 млн руб.) и ОМК.(3 млрд руб.). [ММВБ]
- ✦ ФСФР зарегистрировало отчет об итогах выпуска облигаций ОАО Стройтрансгаз. [Rusbonds]
- ✦ Компания Инпром разместила на ММВБ облигационный заем серии 2 в объеме 1 млрд руб. По итогам конкурса процентная ставка первого купона определена на уровне 12% годовых. [Cbonds]
- ✦ Коммерческий банк Кедр планирует выпустить облигации объемом 450 млн руб. [Rusbonds]



Рынок рублевых облигаций

КОММЕНТАРИИ ПО РЫНКУ

Прошедшим днем

Вчера корпоративные выпуски неспешно росли на фоне укрепления курса рубля и нормализации ставок денежного рынка. Рост котировок нельзя назвать сильным, торговая активность была минимальной, зато равномерно распределенной по всем 3 эшелонам корпоративного сектора.

Муниципальные выпуски вчера были менее единодушны – так, если Москва-29, Москва-36 и Мос обл-5 слегка повысились в цене, выпуск Москва-38 потерял в цене сразу 45 б.п., а спред bid/ask перед закрытием составлял больше 100 б.п.

Значение индекса Uralsib-RDBI равно сегодня 1168,946 (+0,956).

Непростое решение Китая

Вышедшая вчера новость об отказе Китая от дальнейшей жесткой привязки курса юаня к доллару и ревальвации курса юаня на 2% взбаламутила международные рынки. Евро стремительно выросло, превысив уровень 1,225. А курс 10-летних Treasuries достиг 2-хмесячного максимума, достигнув отметки 4,28.

Затем, однако, инвесторы пришли в себя от потрясения, курс европейской валюты откатился обратно и сейчас евро стоит 1,2177. UST10 ушли ниже психологически важного уровня в 4,25.

Курс рубля продолжает потихоньку укрепляться, курс доллара на сегодня – 28,58 руб.

Денежный рынок

Вчера ставки overnight начали постепенное снижение и сегодня короткие рубли стоят чуть дороже обычного – 2-3%. На следующей неделе мы ожидаем нового локального максимума ставок – компании будут платить налог на прибыль.

Торговые идеи

Мы рекомендуем покупать выпуск Ист Лайн-2 по доходности около 11%, поскольку считаем, что у выпуска есть апсайд до уровня 10,5% годовых.

Наиболее привлекательными для покупки по нашему мнению являются следующие выпуски: Амтел (9,99%, на 4,5 мес.), СМАРТС-3 (11,39% на 15 мес.), МИГ (10,62% на 5,1 мес.).

Мы сохраняем нашу рекомендацию «держат» на облигации ПИТ, поскольку высокая вероятность покупки компании западными пивоварами сохраняется.

Сегодня

... движение котировок рублевых выпусков будет разнонаправленным, с одной стороны, на участников рынка будет действовать укрепление рубля и стимул покупки бумаг на выходные, с другой стороны, негативный сигнал с рынка еврооблигаций.

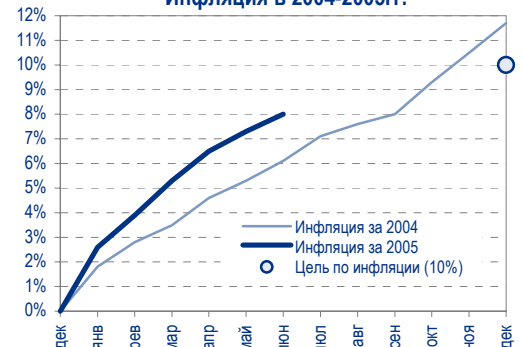
Учитывая возможный вскоре новый пик краткосрочных ставок денежного рынка, мы рекомендуем в ближайшее время избегать покупок длинных бумаг и бумаг первого эшелона.

Среднесрочная перспектива

Мы не ожидаем существенных перемен рыночной конъюнктуры в ближайшее время. Для многих участников рынка лето – это время передохнуть, взять тайм-аут, чтобы с началом осени с новыми силами приступить к активным действиям. Поэтому активизации рынка следует ждать не ранее середины августа.

Анастасия Залеская, zal_av@uralsib.ru

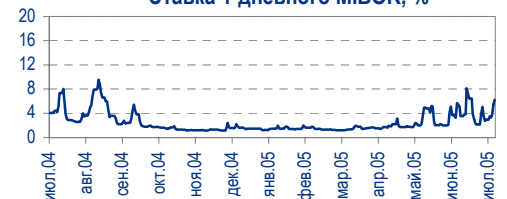
Инфляция в 2004-2005гг.



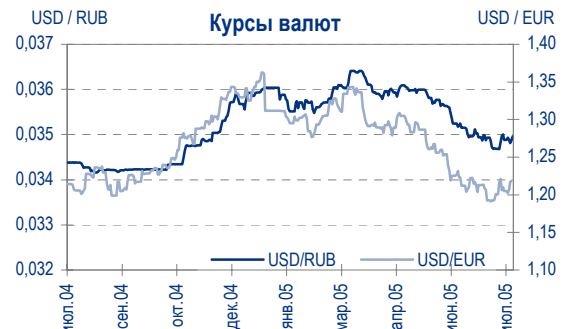
Остатки на корсчетах в ЦБ РФ, млрд руб.



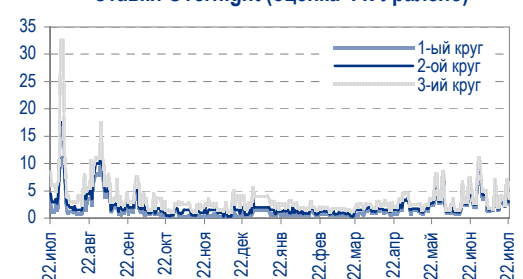
Ставка 1-дневного МІВОР, %



Курсы валют



Ставки Overnight (оценка ФК Уралсиб)





Политика

Путин ограничил срок исковой давности по приватизационным сделкам

Срок исковой давности по приватизационным сделкам сокращен с 10 до 3 лет. Вчера президент Владимир Путин утвердил поправки к Гражданскому кодексу РФ, в соответствии с которыми срок исковой давности по приватизационным сделкам сокращен с 10 до 3 лет. Данные поправки, оформленные в виде законопроекта, были переданы утверждены в Думой 6 июля 2005 г., а 13 июля их одобрил Совет Федерации.

Новый либеральный закон... Совершенствование законодательства, которое регулирует процесс приватизации в России, рассматривалось правительством как одно из приоритетных либеральных преобразований, запланированных на нынешний год. Принятый закон ставит «точку» в обсуждениях возможности повторной национализации собственности, которая была приватизирована в беспокойные 1990-е гг.

...устраняет некоторые серьезные риски. С принятием нового закона представляется маловероятным, что проведенная более года назад Счетной палатой проверка приватизационных сделок прошлых лет, считавшаяся угрозой для российского рынка, сможет оказать заметное негативное влияние на инвестиционный климат в стране.

Владимир Тухомиров, tih_vi@uralsib.ru

Политика

Светлое будущее, часть третья?

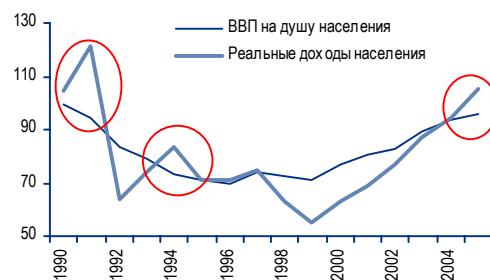
Российская модель роста стала напоминать советскую

Бюджет-2006 рождается в муках. Мы считаем, что наиболее вероятным объяснением медлительности правительства с разработкой бюджета на следующий год является продолжающаяся борьба между либералами, выступающими за сбережение средств и поддерживающими консервативный бюджет, и растущей фракцией популистов в правительстве и Думе. Кремль – верховный судья в конфликте – до последнего времени выступал на стороне либералов.

Растущее искушение правительства. Слишком большие деньги могут убить стремление к преобразованиям и повергнуть экономику в застой, как это уже случилось в эпоху брежневского «процветания» 1970-х гг. Благодаря высоким ценам на нефть доходы российского бюджета вышли на рекордный уровень, склоняя правительство к отказу от сложных и политически чувствительных реформ и в сторону увеличения расходов. Такое решение временно повысит стабильность, однако в дальнейшем принесет России новые потрясения. Мы продолжаем надеяться, что стремление правительства и Кремля к реформам возобладает, и Россия сумеет избавиться от затянувшейся на долгие годы «голландской болезни».

Владимир Тухомиров, tih_vi@uralsib.ru

Назад к «светлому будущему»? ВВП на душу населения, 1989=100





ГАЗПРОМ

Рост объемов экспорта и экспортных цен

Увеличение экспорта и рост цен на газ. Вчера Газпром обнародовал данные по экспорту газа за I полугодие 2005 г., которые оказались выше предыдущих прогнозов компании. Так, суммарный объем экспорта вырос на 11% с уровня I полугодия 2004 г. до 87,9 млрд куб. м., при этом экспорт в Западную и Восточную Европу увеличился соответственно на 5% и 3%, а в страны СНГ вырос втрое (до 7,6 млрд куб. м). Кроме того, как мы уже сообщали, на прошлой неделе представители Газпрома объявили, что экспортные цены на газ вырастут в 2005 г. на 30% к показателю 2004 г. – до 180 долл. за куб. м газа. Это значительно превышает наш прогноз.

Объявленные данные за I полугодие 2005 г. подтверждают наше предположение о том, что Газпром меняет структуру продаж, увеличивая в ней долю экспорта, который является одним из основных факторов увеличения ценности компании.

Первый транш от государства получен

По данным Интерфакса, государство осуществило первый платеж (на сумму 567 млн долл.) за 10,74% акций Газпрома. Для финансирования покупки правительство ведет переговоры с группой инвестиционных банков, рассчитывая привлечь ни много ни мало 7 млрд долл.

*Каюс Рапану, rap_ca@uralsib.ru
Алексей Кормициков, kor_an@uralsib.ru
Анна Юдина, udi_an@uralsib.ru*

РОСНЕФТЬ

S&P подтвердило кредитный рейтинг «В-»

Рейтинговое агентство отреагировало на соглашение Роснефти с банками-кредиторами. Международное рейтинговое агентство S&P подтвердило вчера кредитный рейтинг Роснефти на уровне «В-», после того как компания достигла соглашения с банками-кредиторами, сообщают «Ведомости».

Переговоры с банками-кредиторами прошли успешно. Роснефть достигла соглашения с банками-кредиторами, которые требовали от нее погашения задолженности в связи с тем, что она нарушила условия займов, превысив оговоренный максимальный размер долга. Хотя условия соглашения не разглашаются, мы полагаем, что банки согласились отвести Роснефти больше времени для выполнения ее долговых обязательств.

*Каюс Рапану, rap_ca@uralsib.ru
Алексей Кормициков, kor_an@uralsib.ru
Анна Юдина, udi_an@uralsib.ru*



Мечел

Росимущество оспорило реорганизацию Якутугля в Верховном арбитражном суде

Приватизация Якутугля может быть пересмотрена. Росимущество направило иск в Высший арбитражный суд РФ, требуя признать недействительным решение правительства Якутии о реорганизации компании «Якутуголь» в ОАО в 1995 г. Если иск будет удовлетворен, сделка по покупке Мечелом пакета «25% плюс одна акция» Якутугля в декабре 2004 г. будет пересмотрена.

Негативная новость, но каким будет исход разбирательства, пока неясно.

Иск Росимущества, длительное время оспаривавшего реорганизацию Якутугля, – существенный негативный фактор для миноритарных акционеров Мечела, которые надеялись, что компании удастся получить контроль над Якутуглем.

*Вячеслав Смольянинов, smo_vb@uralsib.ru
Кирилл Чуйко, chu_ks@uralsib.ru*



Рынок рублевых облигаций

Выпуск	Объем выпуска, млн. руб.	Купонная ставка, %	Дата			Месяцев до		Цена	Изм.	Торговый объем, руб.	Котировки		Доходность, %				DVO1	Рейтинг		Сред. бл
			купона	оферты	погаш.	офрт.	погаш.				покупка	продажа	офрт.	погаш.	HPR	текущ.		S&P/M	НИК ойл	
КОРПОРАТИВНЫЕ ОБЛИГАЦИИ																				
госкомпании																				
Аижк	1 070	11,00	01.дек.05		01.дек.08		41,0				108,25	109,00								
Аижк-2	1 500	11,00	01.авг.05		01.фев.10		55,2				109,55	111,00								
Аижк-3	2 250	9,40	15.окт.05		15.окт.10		63,7	104,75	0,00	2 461 625	104,75	105,05		8,24		8,97	3,29			101
Аижк-4	900	8,70	01.авг.05		01.фев.12		79,5				102,00	103,00								
АЛРОСА-19	3 000	16,00	23.окт.05		23.окт.05		3,1				102,52									
ВТБ-3	2 000	14,00	22.фев.06		22.фев.06		7,2	104,40	0,07	93 971 999	104,00	104,45		6,24	6,16	13,41	0,59			161
ВТБ-4	5 000	5,60	01.авг.05	25.мар.06	19.мар.09		44,6				99,20									
Газпром-2	5 000	15,00	03.ноя.05		03.ноя.05		3,5	102,55	-0,08	54 731 451	102,50	102,80		6,13	6,00	14,63	0,29			254
Газпром-3	10 000	8,11	27.июл.05		18.январ.07		18,2													
Газпром-4	5 000	8,22	17.авг.05		10.фев.10		55,5	102,70	0,00	205 400	102,70	102,95		7,65		8,00	3,73			24
Газпром-5	5 000	7,58	11.окт.05		09.окт.07		27,0				101,00	102,00								
РАО ЭЭС-2	3 000	15,00	21.окт.05		21.окт.05		3,1	102,15	0,15	5 113 629	102,08	104,50		6,25	6,11	14,68	0,25			279
РЖД-1	4 000	6,59	07.дек.05		07.дек.05		4,6				100,26	100,40								
РЖД-2	4 000	7,75	07.дек.05		05.дек.07		28,9	101,60	-0,05	10 160 400	101,66	101,80		7,12		7,63	2,10			66
РЖД-3	4 000	8,33	07.дек.05		02.дек.09		53,2	102,68	-0,07	239 873 523	102,70	102,95		7,74		8,11	3,59			38
ТНП	1 000	8,90	09.ноя.05		10.май.06		9,8													
ФСК ЭЭС	5 000	8,80	20.дек.05		18.дек.07		29,3	102,70	0,05	1 695 655	102,60	102,80		7,69		8,57	2,13			119
ФСК ЭЭС-2	7 000	8,25	27.дек.05		22.июн.10		59,9													
сырье																				
Итера	1 200	13,50	07.дек.05	07.дек.05	07.дек.07	4,6	29,0	102,19	0,03	1 021 945	102,17	102,20		7,64		7,46	13,21	0,37		371
Лукойл	6 000	7,25	22.ноя.05	20.ноя.07	17.ноя.09	28,4	52,7	100,04	-0,11	2 390 966	100,04	100,15		7,36	7,37		7,25	3,54		0
Новатек	1 000	9,40	01.дек.05		30.ноя.06		16,6					103,00								
Нортгаз	2 100	16,00	09.ноя.05		09.ноя.05		3,7	101,55	-0,02	2 655 490	101,55	101,70		10,80	10,42	15,76	0,29			715
Полиметалл	750	17,50	20.сен.05		21.мар.06		8,1					105,24								
СУЭК-2	1 000	11,00	18.авг.05	16.фев.06	15.фев.07	7,0	19,1				101,00	101,25								
Татнефть-3	1 500	12,00	30.дек.05		01.июл.06		11,5				103,70	104,35								
ТНК-5	3 000	15,00	28.ноя.05		28.ноя.06		16,5				110,10	111,80								
металлургия																				
Евраз	1 000	12,50	05.дек.05		05.дек.05		4,6				102,10	102,45								
Маир	500	12,30	04.окт.05	20.дек.05	03.апр.07	5,1	20,7	100,11	-0,07	4 004	100,11	100,95		12,58		11,96	12,29	0,37		854
Мечел	1 000	7,00	02.авг.05		31.январ.06		6,5													
Мечел-ТД	3 000	11,75	16.дек.05	16.июн.06	12.июн.09	11,0	47,4	102,97	0,07	41 847 550	102,90	103,00		8,42		8,13	11,41	0,84		345
Мечел-СГ	2 000	10,69	24.ноя.05	25.май.06	22.ноя.07	10,3	28,5				101,70									
НСММЗ	1 000	12,10	21.ноя.05	22.май.06	19.май.08	10,2	34,4													
РусАлФин	3 000	10,00	12.сен.05		12.сен.05		1,8				100,31	100,60								
РусАлФин-2	5 000	8,00	20.ноя.05		20.май.07		22,3			46 953	99,80	100,35								
Северсталь	3 000	8,10	29.дек.05		28.июн.07		23,6													
ТЧМ-2	1 000	11,00	02.дек.05	02.дек.05	02.дек.07	4,5	28,8	101,21	0,46	151 815	101,21	101,75		10,48		10,15	10,87	0,34		661
телекоммуникации																				
ВолгаТел	1 000	15,00	22.авг.05		21.фев.06		7,2	103,60	-0,14	1 036	103,16				7,18	6,78	14,48	0,56		258
Вымпелком	3 000	9,90	15.ноя.05		16.май.06		10,0			16 301 600	101,65	102,10								
Дальсвязь	1 000	15,00	16.ноя.05	16.ноя.05	15.ноя.06	3,9	16,1	106,00	0,00	21 200	105,80	106,50		-3,24	8,76		14,15	1,22		211
МГТС-4	1 500	10,00	26.окт.05	26.апр.06	22.апр.09	9,3	45,7				102,00	102,35								
МГТС-5	1 500	8,30	29.ноя.05	29.май.07	25.май.10	22,6	59,0													
Мегафон	1 500	11,50	07.дек.05		07.июн.06		10,7													
Мегафон-2	1 500	9,28	12.окт.05		11.апр.07		21,0				100,80									
Мегафон-3	3 000	9,25	18.окт.05		15.апр.08		33,3	101,22	0,72	11 185 965	101,23	101,30		8,92		9,14	2,31			206
С-ЗТел-2	1 500	13,20	05.окт.05	05.окт.05	03.окт.07	2,5	26,8				101,08	101,47								
С-ЗТел-3	1 500	9,25	01.сен.05	28.фев.08	24.фев.11	31,7	68,1	102,06	0,21	12 218 576	102,10	102,50		8,63		9,06	2,21			191
СибирьТел-3	1 530	14,50	13.январ.06		14.июл.06		11,9			44 541 000	105,59	106,07								
СибирьТел-4	2 000	12,50	05.январ.06		05.июл.07		23,8			26 760 000	106,80	107,25								
СибирьТел-5	3 000	9,20	28.окт.05		25.апр.08		33,6			20 220 000	101,04	101,15								
СМАРТС-2	500	10,00	26.дек.05	26.дек.05	26.июн.07	5,3	23,5				101,10	101,10								
СМАРТС-3	1 000	15,10	04.окт.05	06.окт.06	29.сен.09	14,7	51,0	103,39	0,69	7 238	102,81	103,30		11,39		14,60	1,08			531
Таттелеком	600	11,75	13.авг.05		06.май.07		21,8				103,00	103,35								
УрСИ-2	1 000	17,50	06.авг.05		06.авг.05		0,5	100,49	-0,04	19 407 354	100,43	100,53			6,25	6,07	17,41	0,04		315
УрСИ-6	3 000	14,25	17.январ.06		18.июл.06		12,1	106,13	0,13	12 000 936	105,60	106,15		7,86	7,60	13,43	0,94			275
УрСИ-4	3 000	9,99	03.ноя.05		01.ноя.07		27,8	102,74	0,06	10 583 220	102,65	102,74		8,82		9,72	1,99			246
УрСИ-5	2 000	9,19	20.окт.05		17.апр.08		33,4	101,10	0,05	10 111 011	101,00	101,45		8,91		9,09	2,31			205
Центртел-3	2 000	12,35	16.сен.05	19.сен.05	15.сен.06	2,0	14,0	104,15	-0,07	19 269 150	104,10	104,40		-3,44	8,65		11,86	1,07		286
Центртел-4	5 623	13,80	18.авг.05	16.ноя.06	21.авг.09	16,1	49,7	112,60	0,04	26 058 088	112,55	112,65		3,98		12,26	1,36			-265
ЦентТелеграф	500	16,00	23.авг.05		22.авг.06		13,2													
ЮТК	1 500	14,24	15.сен.05		14.сен.06		14,0				104,45	104,52								
ЮТК-2	1 500	12,00	10.авг.05	08.фев.06	07.фев.07	6,7	18,9	101,24	0,09	367 382	101,10	101,25		9,85		9,16	11,85	0,51		532
ЮТК-3	3 500	12,30	07.окт.05	14.апр.06	10.окт.09	8,9	51,4	101,65	0,12	15 243 050	101,55	101,64		9,82		9,29	12,10	0,67		510
потребительские товары																				
Балтика	1 000	8,75	22.ноя.05		20.ноя.07		28,4				100,35	100,								



Рынок рублевых облигаций

Выпуск	Объем выпуска, млн. руб.	Купонная ставка, %	Дата			Месяцев до		Цена	Изм.	Торговый объем, руб.	Котировки		Доходность, %				DVO1	Рейтинг		Сред. бл		
			купона	оферты	погаш.	офрт.	погаш.				покупка	продажа	офрт.	погаш.	HPR	текущ.		S&P/M	НИК ойл			
КОРПОРАТИВНЫЕ ОБЛИГАЦИИ (ПРОДОЛЖЕНИЕ)																						
ПраймДон	1 000	13,50	12.авг.05		10.ноя.06		15,9				100,51	101,10						B/ruA/A1	C+	853		
РосХлебПрод	1 000	12,37	07.дек.05		07.дек.05		4,6	100,07	0,07	4 502 830	99,95	100,10			12,45	12,00	12,36					
Сальмон-2	150	12,50	04.окт.05		04.окт.05		2,5				100,75	100,85										
ЭФКО	800	15,50	06.сен.05	13.сен.05	05.сен.06		1,8	101,25	0,00	121 500 000	100,90	101,85	4,86		4,71	15,31	0,15		C-	175		
сервис																						
ДжЭфСи	700	14,00	06.окт.05		06.окт.05		2,6	100,84	-0,05	501 175	100,75	100,85			10,27	9,88	13,88	0,19		C+	695	
ДжЭфСи-2	1 200	14,00	06.дек.05	06.дек.05	04.дек.07		4,6	28,9	101,23	-0,17	145 771	101,25	101,50	10,78		10,44	13,83	0,35		C+	687	
Евросеть	1 000	16,33	25.окт.05	26.июл.05	25.апр.06		0,2	9,3	102,86	0,06	44 436 101	102,85	102,95	-83,90	12,57	11,78	15,88	0,69			783	
Инком-Лада	700	17,00	25.авг.05	14.дек.06	22.ноя.07		17,0	28,5	103,20	0,11	48 889 620	103,00	103,20	14,15		16,47	1,01		C	780		
ИстЛайн-2	3 000	11,59	24.ноя.05	23.ноя.06	22.май.08		16,3	34,5	100,95	-0,01	44 657 731	100,95	101,00	11,08		11,48	1,17	B-/ruBBB-	NR	444		
Копейка	1 200	9,75	20.сен.05	19.дек.06	17.июн.08		17,2	35,4											B			
Марта-Финанс	700	14,84	24.ноя.05	25.май.06	22.май.08		10,3	34,5			102,70	102,99							B			
Перекресток	1 500	8,81	10.январ.06	11.июл.06	08.июл.08		11,8	36,1											B+			
Пятерочка	1 500	11,45	16.ноя.05		12.май.10		58,5				105,10	105,60							V			
Разгуляй	1 000	14,00	04.дек.05		05.июн.06		10,6	100,51	0,11	854 325	100,40	100,67			13,75	13,11	13,93	0,76		C-	883	
Росинтер	300	17,50	02.сен.05		02.дек.05		4,5	102,80	0,00	102 800	102,77	102,79			9,96	9,39	17,02	0,34		C	610	
Росинтер-2	400	11,00	05.окт.05	05.окт.05	02.июл.08		2,5	35,9											C			
ЮТэйр	1 000	13,00	23.ноя.05	23.ноя.05	22.ноя.06		4,2	16,3	100,80	0,25	1 113 840	100,50		10,73		10,37	12,90	0,32			694	
строительство																						
Адамант	500	14,10	08.дек.05	08.июн.06	05.июн.08		10,7	35,0												C+		
ГлМосСтрой	2 000	13,00	26.авг.05	27.май.06	27.май.07		10,3	22,5	99,99	0,05	214 982	99,95	100,00	13,64		12,76	13,00	0,72			876	
ЛенСпецСМУ	1 000	15,50	27.окт.05	27.апр.06	22.апр.10		9,3	57,9	100,55	-0,04	6 247 580	100,56	100,70	15,16		14,20	15,42	0,66			1040	
ЛСР	1 000	14,00	22.сен.05	23.мар.06	20.мар.08		8,2	32,4	100,86	-0,04	8 224 041	100,80	100,95	12,94		12,07	13,88	0,60		C+	828	
ПИК-5	1 120	13,00	23.авг.05	23.май.06	20.май.08		10,2	34,5	99,95	0,13	3 207 258	99,75	99,95	13,70		12,80	13,01	0,71		C	883	
Стройтрансгаз	3 000	9,60	28.дек.05		25.июн.08		35,7															
SU-155	1 500	14,00	28.сен.05	30.мар.06	30.мар.07		8,4	20,6			99,10	100,40								C+		
энергетика																						
Алтайэнергс	600	18,00	05.авг.05		05.авг.05		0,5	100,21	-0,05	511 091	100,20	100,24			13,17	12,40	17,96	0,04		C+	1005	
Башкирэн	500	20,00	11.сен.05		11.сен.05		1,7				101,00	101,98								B		
Башкирэн-2	500	10,69	25.авг.05	25.авг.05	22.фев.07		1,2	19,4	100,18	-0,32	20 035	100,05	100,33	8,76		8,43	10,67	0,09		B	566	
Ленэнергс	3 000	10,25	20.окт.05		19.апр.07		21,2				99,01	101,50								B-		
СвердлЭн	500	11,50	01.сен.05	05.сен.05	01.мар.07		1,5	19,6			99,00	100,23								C		
Татэнергс	1 500	9,65	15.сен.05		13.мар.08		32,2	101,60	0,00	25 405 000	101,50	101,70			9,15		9,50	2,24			240	
Якутскэнергс	400	16,00	01.сен.05		31.авг.06		13,5				104,53	104,80								C+		
химия																						
Акрон	600	13,45	02.авг.05		01.ноя.05		3,4					101,80								B		
Куйбышевазот	600	9,00	15.сен.05	15.дек.05	15.июн.06		4,9	11,0			15 107 188	100,22	100,50			15,30				B-		
НИКОСХИМ	1 000	15,00	15.дек.05		14.дек.06		17,0	99,41	0,30	1 084 441	98,83	99,20						1,14	CCC+/ruBB	C	878	
НКНХ-3	2 000	9,50	01.сен.05	01.сен.05	01.сен.05		1,4	25,7												B		
НКНХ-4	1 500	9,99	03.окт.05	30.мар.09	26.мар.12		44,9	81,3	102,05	1,19	1 021	102,05	102,35	9,53		9,79	2,97			B	242	
Салават-2	3 000	9,70	15.ноя.05	13.ноя.07	10.ноя.09		28,2	52,4			13 900 300	102,23	102,37							B+		
машиностроение																						
ВКМ-Финанс	1 000	10,25	07.дек.05	27.дек.06	04.июн.08		17,5	35,0												C+		
ВМЗ-1	1 000	15,00	31.авг.05		21.авг.05		1,4				100,51	101,11										
ГТ-ТЭЦ-2	1 500	12,50	22.дек.05		22.июн.06		11,2	101,18	-0,02	26 610 600	101,10	101,20			11,40	10,98	12,35	0,82		C	640	
ГТ-ТЭЦ-3	1 500	12,04	21.окт.05	20.окт.06	18.апр.08		15,2	33,4	100,61	0,01	7 646 120	100,55	100,62	11,80		11,97	1,08			C	550	
ИРКУТ-2	1 500	16,00	02.ноя.05		02.ноя.05		3,5	102,30	-0,10	51 150	102,30	102,54			7,70	7,50	15,64	0,28		B	412	
МИГ	1 000	16,00	07.дек.05	15.дек.05	03.июн.09		4,9	47,1	101,81	0,02	467 302	101,63	101,82	10,62		10,26	15,72	0,38			662	
ОМЗ-4	900	14,25	01.сен.05	01.сен.05	26.фев.09		1,4	43,9	105,02	0,15	70 737 498	104,90	105,25	-23,66			13,57			CCC+/ruBB	B-	
СалютЭн	3 000	14,00	27.дек.05	27.дек.05	25.дек.07		5,3	29,6	101,75	-0,01	5 746 832	101,72	101,80	10,00		9,73	13,76	0,41			587	
Сатурн	1 500	11,50	22.сен.05	28.мар.06	23.мар.08		8,3	32,5	101,75	0,07	1 018	101,45	101,75	8,78		8,30	11,30	0,64			410	
ТВЗ	750	14,60	10.окт.05	10.окт.05	10.окт.06		2,7	14,9	104,55	0,05	81 548	104,51	105,50	-5,32	10,77		13,96	1,10		B-	463	
Трансмаш	1 500	14,00	01.дек.05	01.июн.06	01.дек.07		10,5	28,8	103,60	-0,01	15 363 775	103,55	103,75	9,74		9,31	13,51	0,80			484	
УВЗ	2 000	13,36	04.окт.05	08.окт.06	30.сен.08		14,8	38,9	102,98	0,10	5 756 070	102,50	103,00	10,79			12,97	1,08		B-	467	
автомобиль																						
АвтоВАЗ-2	3 000	10,78	17.авг.05	17.авг.05	13.авг.08		0,9	37,3	100,20	0,00	26 041 980	100,20	100,34	7,98		7,70	10,76	0,07			B	489
АвтоВАЗ-3	5 000	9,70	27.дек.05	27.июн.06	22.июн.10		11,4	59,9												B		
ИжАвто	1 000	12,50	14.сен.05	14.сен.05	14.мар.07		1,8	20,0	100,10	0,10	214 018	99,75	99,90	11,90		11,33	12,49	0,14			879	
КамАЗ	1 200	12,30	11.ноя.05	11.ноя.05	11.ноя.06		3,8	15,9	101,30	-0,10	91 478 688	100,80	101,30	8,03		7,82	12,14	0,30			436	
РусАвтоФин	500	14,00	19.ноя.05		22.май.06		10,2	102,40	0,30	1 024	102,10	102,40			11,16	10,63	13,67	0,76			630	
СОК-Авто	1 100	12,60	27.окт.05	27.апр.06	24.апр.08		9,3	33,6	100,00	-0,04	157 000	100,01	100,04	12,93		12,25	12,60	0,67			817	
СС-Авто	1 500	11,25	28.июл.05	25.январ.07	21.январ.10		18,4	54,8			103,30	103,55								B		
производство																						
Амтел	1 200	12,50	17.ноя.05	22.ноя.05	15.ноя.07		4,1	28,2	100,70	-0,09	1 007 000	100,60	100,80	9,99		9,						



Рынок рублевых облигаций

Выпуск	Объем выпуска, млн. руб.	Купонная ставка, %	Дата			Месяцев до		Цена	Изм.	Торговый объем, руб.	Котировки		Доходность, %				DVO1	Рейтинг		Сред. бл
			купона	оферты	погаш.	офрт.	погаш.				покупка	продажа	офрт.	погаш.	HPR	текущ.		S&P/M	НИК ойл	
КОРПОРАТИВНЫЕ ОБЛИГАЦИИ (ПРОДОЛЖЕНИЕ)																				
Альфа-Финанс-2	2 000	8,50	05.окт.05	05.апр.06	31.мар.10	8,6	57,1											B-/ruA+/-		
БИН	1 000	14,00	13.окт.05		13.апр.06		8,9													
Зенит	1 000	8,50	22.сен.05	24.мар.06	24.мар.07	8,2	20,4				100,25	100,45								
Импэксбанк	1 000	10,23	20.окт.05	21.апр.06	20.апр.08	9,1	33,5	100,70	0,01	55 310 000	100,65	100,75	9,42		9,01	10,16	0,69	ССС+/B1	467	
МастерБанк-2	1 000	12,75	25.ноя.05	26.май.06	23.май.08	10,3	34,6	100,25	0,24	5 012 500	100,15	100,45	12,76		12,19	12,72	0,74		788	
МКБ	500	11,50	27.июл.05	26.апр.06	25.апр.07	9,3	21,4											B1		
ММБ-1	1 000	8,30	16.авг.05		13.фев.07		19,1				100,00	100,65								
Петроком	1 000	15,00	15.сен.05		16.мар.06		7,9	104,50	-0,75	3 666 590	104,05	105,50		7,93	7,42	14,35	0,63	B/ruA/A1	328	
Росбанк	3 000	9,25	14.авг.05	14.фев.07	15.фев.09	19,1	43,5	101,30	0,00	506 500	101,30	101,50	8,52		9,13	1,40		B-/B1	220	
РСХБанк	3 000	9,00	07.сен.05	07.дек.05	04.июн.08	4,6	35,0	100,40	0,10	1 004 000	100,40	100,63	8,15		7,84	8,96	0,35		423	
РТК Лиз-4	2 250	9,69	11.окт.05	11.апр.06	08.апр.08	8,8	33,1	100,73	-0,05	3 827 830	100,71	100,85	8,65		7,43	9,62	0,60		400	
РусСтанд-2	1 000	14,00	14.дек.05		14.июн.06		10,9				104,50	104,80						B/ruBBB+		
РусСтанд-3	2 000	12,90	24.авг.05	01.сен.05	22.авг.07	1,4	25,4			47 130 480	100,35	100,75						B/ruBBB+		
РусСтанд-4	3 000	8,99	31.авг.05	02.мар.06	03.мар.08	7,5	31,9	100,44	0,09	45 663 200	100,27	100,44	8,38		7,96	8,95	0,57	B/ruBBB+	375	
РусСтандФин-1	500	20,00	04.авг.05		04.авг.05		0,5	100,39	-0,05	200 780	100,39	100,50		9,65	9,23	19,92	0,04	B/ruBBB+	654	
ФиниИнвест	1 000	11,50	20.дек.05		20.дек.05		5,1				100,25	100,75								
ХКФ	1 500	11,25	18.окт.05	18.окт.05	16.окт.07	3,0	27,2				100,70	100,90						B-		



Рынок рублевых облигаций (продолжение)

Выпуск	Объем выпуска, млн. руб.	Купонная ставка, %	Дата			Месяцев до		Цена	Изм.	Торговый объем, руб.	Котировки		Доходность, %				DVO1	Рейтинг	Сред. бп	
			купона	оферты	погаш.	оферты	погаш.				покупка	продажа	оферты	погаш.	HPR	текущая				
МУНИЦИПАЛЬНЫЕ ОБЛИГАЦИИ																				
Башкортостан-4	500	8,02	15.сен.05		13.сен.07		26,1	99,50	0,28	9 950	99,20	99,85			8,44		8,06	1,85	BB-/Ba1	223
Белгор обл-3	300	19,00	20.сен.05		20.дек.05		5,1	105,85	0,00	207 466	105,85	107,35			4,80	4,61	17,95	0,42		76
Волг обл	600	13,00	15.дек.05		11.июн.09		47,4				105,80	106,20								
Волг обл-2	700	7,48	22.дек.05		17.июн.10		59,7				105,90	106,90								
Иркут обл	800	11,00	18.январ.06		22.июл.07		24,4	102,93	0,55	74 078 431	102,40	103,15			8,64		10,69	1,34	B	289
Иркут обл-2	750	11,00	06.сен.05		07.сен.06		13,8	102,17	-0,11	73 074 263	101,85	102,17			7,25		10,77	0,68	B	176
Коми-5	500	15,00	24.сен.05		24.дек.07		29,5	112,50	-1,00	680 600	112,40	113,70			8,32		13,33	2,20	-/Ba3	184
Коми-6	700	14,50	14.окт.05		14.окт.10		63,7	113,30	0,67	480 392	112,70	113,27			9,61		12,80	4,14	-/Ba3	221
Коми-7	1 000	12,00	23.ноя.05		22.ноя.13		101,5				97,01	101,99							-/Ba3	
Костром обл-4	800	13,00	13.сен.05		11.мар.08		32,1	105,49	-0,26	1 439 918	105,50	105,98			9,89		12,32	2,21		317
Красноярск-4	630	12,50	27.июл.05		27.окт.06		15,4													
Краснод край	605	10,50	15.ноя.05		15.май.07		22,1	103,10	0,15	20 620	103,05				8,52		10,18	1,62		255
Лен обл-2	800	14,01	14.дек.05		08.дек.10		65,5	118,20	0,18	12 275 765	118,00	122,00			9,83		11,85	4,40	B+/ruA+	243
Лен обл-3	1 300	13,50	16.дек.05		05.дек.14		114,1	117,38	-0,62	31 692	114,01	118,90			9,84		11,50	6,42	B+/ruA+	187
Москва-34	4 000	10,00	28.авг.05		28.авг.05		1,3	100,74	-0,21	21 147 736	100,37	100,75			2,86	2,83	9,93	0,10	BB+/Baa3	-24
Москва-24	3 000	15,00	02.сен.05		02.сен.05		1,4	102,00	-0,13	8 351 865	101,65	101,66			-1,89	-1,90	14,71	0,12	BB+/Baa3	-499
Москва-28	3 000	15,00	25.сен.05		25.дек.05		5,2	105,29	-0,01	16 940 280	104,00	105,30			2,61	2,54	14,25	0,44	BB+/Baa3	-147
Москва-32	4 000	10,00	25.авг.05		25.май.06		10,3				103,17	103,37							BB+/Baa3	
Москва-35	4 000	10,00	18.сен.05		18.июн.06		11,1	104,07	0,57	8 789 522	103,50	103,57			5,49	5,26	9,61	0,87	BB+/Baa3	51
Москва-37	4 000	10,00	23.сен.05		23.сен.06		14,3	104,57	-0,03	4 035 702	104,36	104,60			6,08		9,56	1,11	BB+/Baa3	16
Москва-27	4 000	15,00	20.сен.05		20.дек.06		17,2	112,22	-0,13	2 244 400	112,14	112,25			6,07		13,37	1,39	BB+/Baa3	-43
Москва-31	5 000	10,00	20.авг.05		20.май.07		22,3	106,20	-0,19	1 939 212	106,15	106,40			6,54		9,42	1,70	BB+/Baa3	58
Москва-42	3 000	10,00	13.авг.05		13.авг.07		25,1				106,50	106,80							BB+/Baa3	
Москва-40	5 000	10,00	26.июл.05		26.окт.07		27,6												BB+/Baa3	
Москва-29	5 000	10,00	05.дек.05		05.июн.08		35,0	107,98	0,03	411 936 742	107,93	108,00			7,01		9,26	2,61	BB+/Baa3	3
Москва-36	3 900	10,00	16.дек.05		16.дек.08		41,5	108,54	0,06	603 492 923	108,45	108,60			7,26		9,21	3,03	BB+/Baa3	12
Москва-41	5 000	10,00	30.июл.05		30.июл.10		61,2	107,30	-0,18	1 073	107,30	107,50			7,66		9,32	4,11	BB+/Baa3	24
Москва-38	5 000	10,00	26.дек.05		26.дек.10		66,1	110,50	-0,45	243 489 735	109,82	111,00			7,75		9,05	4,50	BB+/Baa3	29
Москва-39	4 800	10,00	21.январ.06		21.июл.14		109,6												BB+/Baa3	
Моск обл-3	4 000	11,00	20.авг.05		19.авг.07		25,3			7 665 158	106,96	107,25							3B-/ruAA-/Ba3	
Моск обл-4	9 600	11,00	26.июл.05		21.апр.09		45,7												3B-/ruAA-/Ba3	
Моск обл-5	12 000	10,00	04.окт.05		30.мар.10		57,1	104,67	0,12	125 586 046	104,60	104,70			8,26		9,55	2,47	3B-/ruAA-/Ba3	117
Нижегор обл-1	1 000	11,80	03.авг.05		01.ноя.06		15,6	104,55	0,14	4 038 343	104,40	104,55			8,27		11,29	1,17		182
Нижегор обл-2	2 500	10,43	24.июл.05		02.ноя.08		40,0													
Новосибирск-2	1 500	13,00	06.сен.05		07.дек.06		16,8	104,70	0,10	3 141 000	104,60	104,75			8,92		12,42	1,24		235
Новосиб обл	1 500	13,50	01.авг.05		27.июл.06		12,4	104,70	3,12	12 590 556	104,62	104,70			8,90		12,89	0,93		377
Новосиб обл-2	2 000	13,30	01.сен.05		29.ноя.07		28,7	107,76	0,02	1 265 144	107,75	108,00			9,93		12,34	2,04		352
Самар обл-1	1 185	12,00	04.окт.05		04.июл.06		11,6	103,84	-0,14	20 007 655	103,75	104,05			8,01	7,64	11,56	0,88	BB-/Ba2	297
Твер Обл-2	600	16,90	25.авг.05		23.ноя.06		16,3	111,00	-0,12	4 498 883	111,01	111,09			8,41		15,23	1,27		183
Томск	300	13,00	25.авг.05		22.ноя.07		28,5	104,08	0,08	2 081 500	104,00	104,15			9,18		12,49	1,14		310
Томск обл-1	500	12,00	28.июл.05		27.июл.06		12,4												ruA	
Томск обл-2	600	12,00	13.окт.05		13.окт.07		27,1	104,02	-0,12	32 522 265	104,02	104,45			8,84		11,54	1,95	ruA	255
Уфа-3	400	10,03	17.январ.06		18.июл.06		12,1												B	
Уфа-4	500	10,03	06.дек.05		03.июн.08		34,9												B	
Хаб край-5	700	12,00	05.окт.05		05.окт.06		14,7	102,82	-0,18	27 761	102,82	103,12			8,56		11,67	1,09		248
ХМАО	1 000	15,00	08.дек.05		08.дек.05		4,7												BB/ruAA	
ХМАО-2	3 000	12,00	26.ноя.05		27.май.08		34,7	111,00	0,20	11 100	101,96				7,77		10,81	2,60	BB/ruAA	83
Чувашия-1	285	12,00	12.авг.05		12.авг.05		0,7				100,30	100,38								
Чувашия-2	500	9,00	12.окт.05		13.апр.07		21,0	101,32	-0,03	7 060 158					8,21		8,88	1,52		211
Якутия-3	800	12,00	20.сен.05		17.июн.08		35,4	107,55	0,05	110 773	107,06	108,50			9,33		11,16	2,48	ruA-	236
Якутия-4	1 000	14,00	15.сен.05		16.мар.06		7,9			625 350	104,20	104,35							ruA-	
Якутия-5	2 000	10,00	20.окт.05		21.апр.07		21,3				100,75								ruA-	
Якутия-25006	2 000	10,00	18.авг.05		13.май.10		58,6	103,03	0,23	2 061	102,00	103,70			9,44		9,71	3,29	ruA-	214
ЯНАО	1 800	11,00	05.авг.05		03.авг.08		37,0	105,95	0,05	10 595	105,50	106,20			8,28		10,38	2,63	BB-/ruA/B1	119
Яросл обл-2	1 000	13,28	04.окт.05		03.июл.07		23,7	107,60	0,56	2 177 724	107,40	107,60			9,04		12,34	1,74		307
Яросл обл-3	1 000	12,50	17.ноя.05		17.ноя.06		16,1			326 340	103,35	103,80								
ГОСУДАРСТВЕННЫЕ ОБЛИГАЦИИ																				
ОФЗ 27018	14 000	12,00	14.сен.05		14.сен.05		1,8	101,34	0,04	55 820 467	101,33	101,37			3,10	3,06	11,84	0,15		
ОФЗ 27022	21 296	8,00	17.авг.05		15.фев.06		7,0				101,91	102,00								
ОФЗ 27024	15 001	7,50	19.окт.05		19.апр.06		9,1				101,65	102,00								
ОФЗ 45002	7 360	10,00	03.авг.05		02.авг.06		12,6				102,20	102,90								
ОФЗ 45001	37 807	10,00	17.авг.05		15.ноя.06		16,1	103,53	-0,01	5 823 563	103,50	103,53			5,67		9,66	0,78		
ОФЗ 27025																				

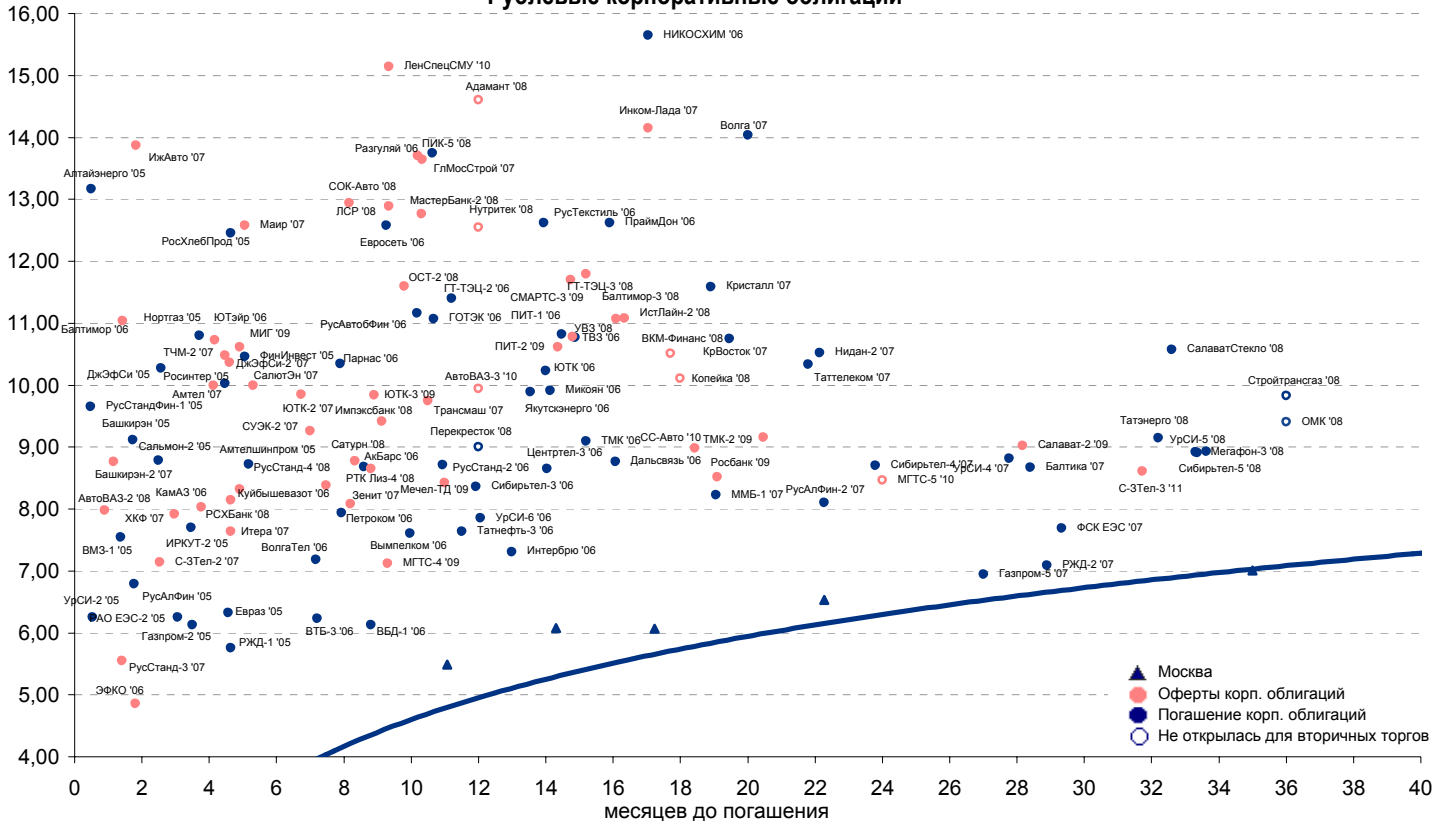


Рынок еврооблигаций

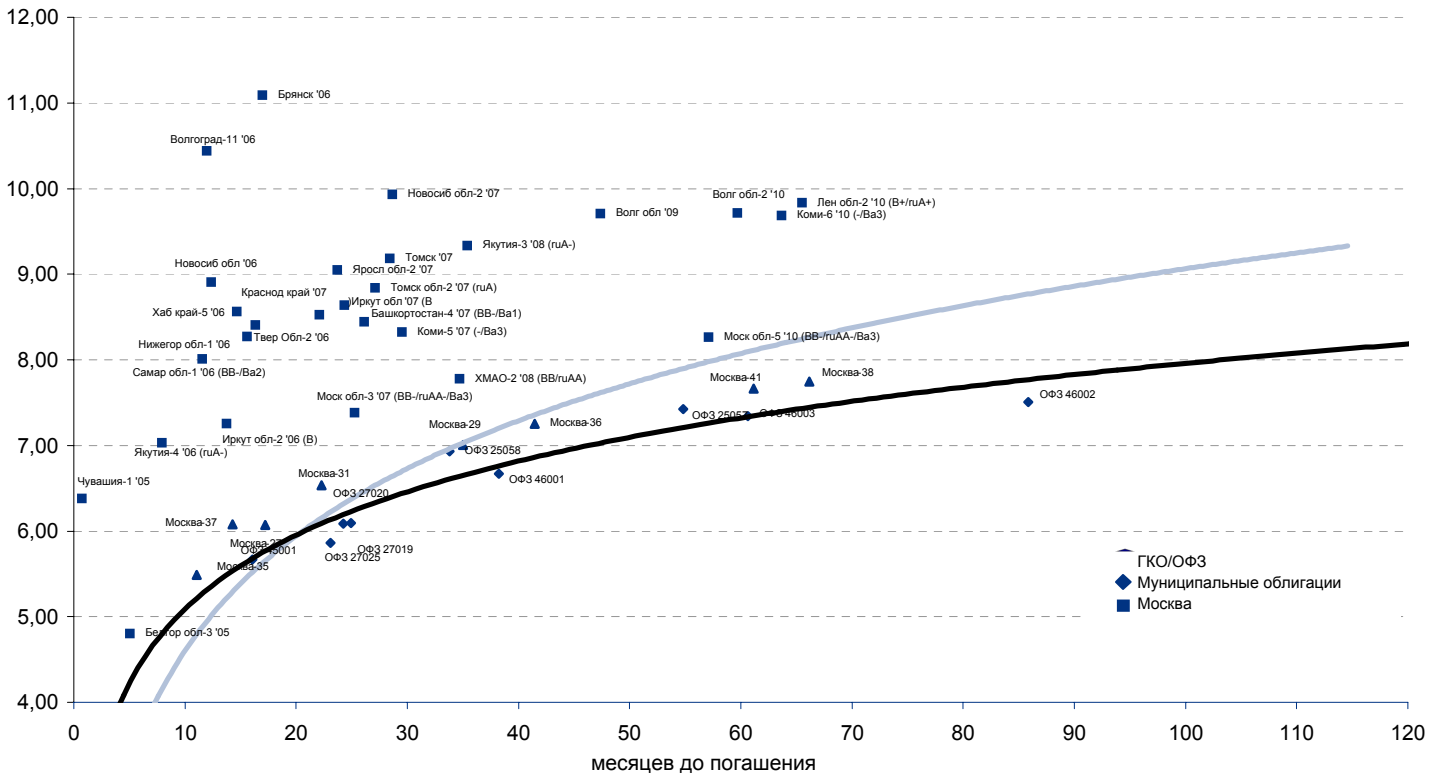
Выпуск	Объем, тыс. ед.	Купон	Дата погашения	Дата след. Купона	Цена закрытия	Изменение, %	Доходность, %		Спрэд к индикатору, б.п.	Мод. дюрация
							погашения	текущая		
СУВЕРЕННЫЕ ОБЛИГАЦИИ										
Russia '07	\$ 2 400 000	10,00	26 июн 07	26 дек 05	109,86	-0,08	4,56	9,10	67,6	1,74
Russia '10	\$ 2 820 041	8,25	31 мар 10	30 сен 05	108,93	0,04	6,03	7,57	197,6	3,80
Russia '18	\$ 3 466 671	11,00	24 июл 18	24 янв 06	147,89	0,00	5,72	7,44	131,9	8,01
Russia '28	\$ 2 500 000	12,75	24 июн 28	24 дек 05	179,01	-0,09	6,07	7,12	158,4	10,60
Russia '30	\$ 18 400 000	5,00	31 мар 30	30 сен 05	110,47	-0,12	5,74	4,53	148,4	8,03
MinFin V	\$ 2 837 000	3,00	14 май 08	14 май 06	94,38	0,24	5,21	3,18	132,4	2,57
MinFin VI	\$ 1 750 000	3,00	14 май 06	14 май 06	98,86	0,00	4,46	3,03	64,9	0,77
MinFin VII	\$ 1 750 000	3,00	14 май 11	14 май 06	87,45	0,03	5,59	3,43	146,9	5,06
MinFin VIII	\$ 1 322 000	3,00	14 ноя 07	14 ноя 05	96,70	0,10	4,53	3,10	64,3	2,17
Aries '07	eur 2 000 000	5,41	25 окт 07	25 окт 05	105,83	0,00	2,74	5,11		0,26
Aries '09	eur 1 000 000	7,75	25 окт 09	25 окт 05	116,38	-0,03	3,52	6,66	-52,9	3,52
Aries '14	\$ 2 435 500	9,60	25 окт 14	25 окт 05	128,37	-0,09	5,62	7,48	136,3	6,40
МУНИЦИПАЛЬНЫЕ ОБЛИГАЦИИ										
Москва '06	eur 400 000	10,95	28 апр 06	28 апр 06	106,09	-0,08	2,63	10,32	-183,0 / -118,1	0,74
Москва '11	eur 374 000	6,45	12 окт 11	12 окт 05	111,07	0,01	5,68	5,81	8,5 / 155,4	5,43
КОРПОРАТИВНЫЕ ОБЛИГАЦИИ										
АЛРОСА '08	\$ 500 000	8,13	06 май 08	06 ноя 05	106,63	0,02	5,51	7,62	45,1 / 155,3	2,44
АЛРОСА '14	\$ 500 000	8,88	17 ноя 14	17 ноя 05	113,79	-0,08	6,84	7,80	100,4 / 261,8	6,40
Alfa-Bank '05	\$ 175 000	10,75	19 ноя 05	19 ноя 05	101,68	-0,02	5,16	10,57	-236,2 / 251,5	0,31
Alfa-Bank '06	\$ 190 000	8,00	13 апр 06	13 окт 05	100,96	0,00	6,58	7,92	18,4 / 285,2	0,67
Alfa-Bank '07	\$ 150 000	7,75	09 фев 07	09 авг 05	100,85	0,00	7,15	7,68	196,4 / 345,1	1,38
Банк Москвы '09	\$ 250 000	8,00	28 сен 09	28 сен 05	105,56	-0,02	6,45	7,58	67,9 / 240,3	3,45
Банк Москвы '10	\$ 300 000	7,38	26 ноя 10	26 ноя 05	103,90	-0,04	6,49	7,10	50,5 / 240,6	4,33
ВБД '08	\$ 150 000	8,50	21 май 08	21 ноя 05	101,28	0,00	7,98	8,39	292,3 / 401,5	2,43
ВТБ '08	\$ 550 000	6,88	11 дек 08	11 дек 05	104,82	0,00	5,29	6,56	-14,5 / 129,1	2,97
ВТБ '11	\$ 450 000	7,50	12 окт 11	12 окт 05	107,97	-0,13	5,94	6,95	-6,0 / 182,9	4,15
ВТБ '15	\$ 750 000	6,32	04 фев 15	04 авг 05	101,31	-0,31	6,80	6,23	76,6 / 253,7	3,78
Вымпелком '09	\$ 450 000	10,00	16 июн 09	16 дек 05	107,77	-0,02	7,65	9,28	205,6 / 360,5	3,18
Вымпелком '10	\$ 300 000	8,00	11 фев 10	11 авг 05	101,26	0,04	7,66	7,90	176,2 / 359,1	3,62
Вымпелком '11	\$ 300 000	8,38	22 окт 11	22 окт 05	102,57	-0,07	7,84	8,16	188,0 / 372,8	4,71
Газпром '07	\$ 500 000	9,13	25 апр 07	25 окт 05	107,05	-0,13	4,85	8,52	29,1 / 96,8	1,58
Газпром '09	\$ 700 000	10,50	21 окт 09	21 окт 05	119,03	-0,09	5,41	8,82	-62,1 / 135,5	3,42
Газпром '10	eur 1 000 000	7,80	27 сен 10	27 сен 05	116,60	-0,05	4,16	6,69	-186,7 / 10,9	4,10
Газпром '13	\$ 1 750 000	9,625	01 мар 13	01 сен 05	121,59	-0,03	6,04	7,92	1,0 / 191,4	5,43
Газпром '13	\$ 646 500	5,625	22 июл 13	22 янв 06	100,11	-0,13	5,61	5,62	-42,0 / 148,5	6,36
Газпром '15	eur 1 000 000	5,875	01 июн 15	01 июн 06	106,29	0,18	5,05	5,53	-72,3 / 78,8	7,39
Газпром '20	\$ 1 250 000	7,201	01 фев 20	01 авг 05	107,51	-0,40	6,40	6,70		4,76
Газпром '34	\$ 1 200 000	8,625	28 апр 34	28 окт 05	122,39	-0,68	6,73	7,05	65,9 / 247,1	7,10
Газпромбанк '05	eur 150 000	9,75	04 окт 05	04 окт 05	101,27	-0,09	2,78	9,63	-474,2 / 13,6	0,19
Газпромбанк '08	\$ 1 050 000	7,25	30 окт 08	30 окт 05	104,88	-0,09	5,59	6,91	24,3 / 159,5	2,84
Евраз '06	\$ 175 000	8,88	25 сен 06	25 сен 05	102,81	-0,14	6,32	8,63	60,0 / 288,1	1,07
Евраз '09	\$ 300 000	10,88	03 авг 09	03 авг 05	110,31	-0,03	7,83	9,86	228,9 / 378,2	3,12
Зенит '06	\$ 125 000	9,25	12 июн 06	12 дек 05	101,92	-0,01	6,94	9,08	237,5 / 305,1	0,83
МБРР '08	\$ 150 000	8,63	03 мар 08	03 сен 05	100,95	-0,08	8,20	8,54	330,6 / 426,0	2,22
МДМ-Банк '05	\$ 200 000	10,75	16 дек 05	16 дек 05	102,09	-0,03	5,16	10,53	-236,6 / 251,2	0,38
МДМ-Банк '06	\$ 200 000	9,38	23 сен 06	23 сен 05	102,75	-0,02	6,78	9,12	95,8 / 289,5	1,00
Мегафон '09	\$ 375 000	8,00	10 дек 09	10 дек 05	101,06	0,04	7,71	7,92	181,9 / 362,9	3,60
ММК '08	\$ 300 000	8,00	21 окт 08	21 окт 05	102,26	0,05	7,20	7,82	191,3 / 320,7	2,76
МТС '08	\$ 400 000	9,75	30 янв 08	30 июл 05	107,72	-0,04	6,37	9,05	180,9 / 231,7	2,13
МТС '10	\$ 400 000	8,38	14 окт 10	14 окт 05	104,61	-0,23	7,29	8,01	104,5 / 319,0	4,11
МТС '12	\$ 400 000	8,00	28 янв 12	28 июл 05	102,43	-0,13	7,52	7,81	156,8 / 339,9	4,84
НИКойл '07	\$ 150 000	9,00	19 мар 07	19 сен 05	101,88	0,02	7,75	8,83	271,1 / 397,4	1,46
НОМОС '07	\$ 125 000	9,13	13 фев 07	13 авг 05	101,83	0,08	7,84	8,96	263,3 / 413,0	1,37
Норникель '09	\$ 500 000	7,13	30 сен 09	30 сен 05	100,46	0,04	6,99	7,09	119,1 / 294,1	3,48
Петрокоммерц '07	\$ 120 000	9,00	09 фев 07	10 авг 05	102,79	-0,01	7,04	8,76	183,6 / 334,4	1,36
Промсвбанк '06	\$ 200 000	10,25	27 окт 06	27 окт 05	103,08	-0,05	7,60	9,94	200,6 / 376,6	1,14
Промстройбанк '08	\$ 300 000	6,88	29 июл 08	29 янв 06	100,43	-0,29	6,71	6,85	149,0 / 273,9	2,67
Росбанк '09	\$ 300 000	9,75	24 сен 09	24 сен 05	104,44	-0,12	8,47	9,34	497,5 / 446,6	2,37
Роснефть '06	\$ 150 000	12,75	20 ноя 06	20 ноя 05	109,77	-0,02	4,96	11,61	50,0 / 114,9	1,20
РусСтандарт '07	\$ 300 000	8,75	14 апр 07	14 окт 05	102,60	0,03	7,10	8,53	151,1 / 297,9	1,54
РусСтандарт '08	\$ 300 000	8,13	21 апр 08	21 окт 05	100,89	-0,14	7,75	8,05	274,6 / 379,6	2,37
Сбербанк '06	\$ 1 000 000	5,40	24 окт 06	26 окт 05	101,32	0,00	4,32	5,33		1,54
Сбербанк '15	\$ 1 000 000	6,23	11 фев 15	11 авг 05	100,66	-0,17	6,67	6,19	64,2 / 241,2	3,80
Северсталь '09	\$ 325 000	8,63	24 фев 09	24 авг 05	103,11	-0,30	7,61	8,36	219,7 / 359,5	2,94
Северсталь '14	\$ 375 000	9,25	19 апр 14	19 окт 05	103,16	0,03	8,72	8,97	283,9 / 446,3	5,82
Сибнефть '07	\$ 400 000	11,50	13 фев 07	13 авг 05	108,97	-0,07	5,36	10,55	80,4 / 148,1	1,36
Сибнефть '09	\$ 500 000	10,75	15 янв 09	15 янв 06	114,99	-0,20	5,90	9,35	134,4 / 202,0	2,93
Система '08	\$ 350 000	10,25	14 апр 08	14 окт 05	107,75	-0,05	7,05	9,51	249,3 / 300,1	2,31
Система '11	\$ 350 000	8,88	28 янв 11	28 июл 05	104,39	-0,07	7,51	8,50	135,5 / 341,9	2,00
ТНК '07	\$ 700 000	11,00	06 ноя 07	06 ноя 05	111,23	-0,07	5,66	9,89	110,3 / 177,9	1,99
Уралсиб '06	\$ 140 000	8,88	06 июл 06	06 янв 06	102,04	-0,02	6,60	8,70	213,5 / 278,4	0,89
ХКФ '08	\$ 150 000	9,13	04 фев 08	04 авг 05	102,18	0,07	8,15	8,93	331,6 / 421,2	2,13



Рублевые корпоративные облигации

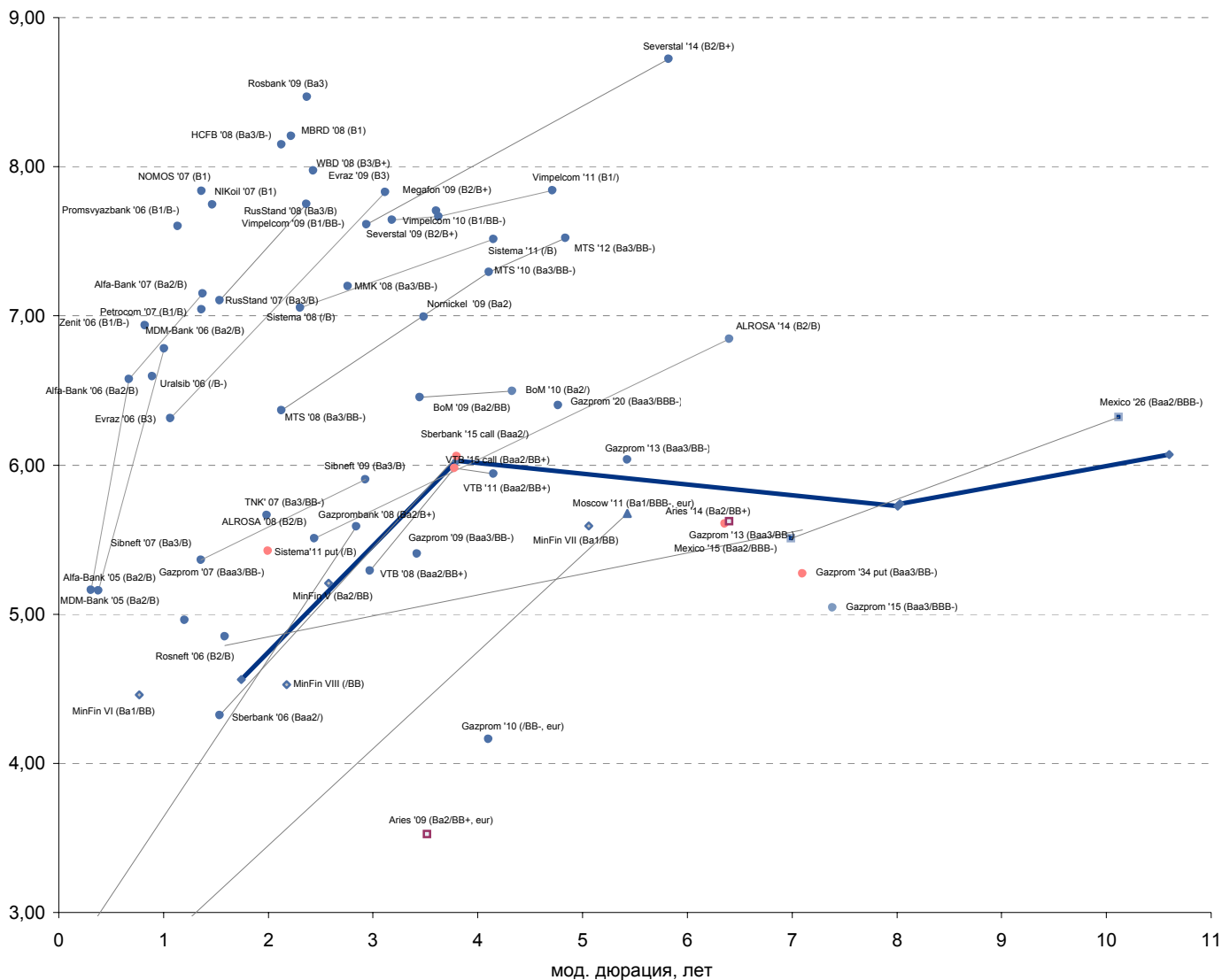


Рублевые муниципальные облигации





Рынок внешних долгов (по дюрации обязательств)



Планируемые размещения

Дата	Выпуск	Организаторы	Объем размещ	Параметры	Оферта
26 июл 05	ПМЗ	Гута Банк, Внешторгбанк	1 200	4 года.	1 год
Итого:			1 200		



Бизнес-блок операций с долговыми инструментами

Руководитель бизнес-блока

Александр Пугач, apugach@uralsib.ru

Сергей Шемардов, клиентский менеджер, she_sa@uralsib.ru

Елена Довгань, клиентский менеджер, dov_en@uralsib.ru

Анна Карпова, клиентский менеджер, kar_am@uralsib.ru

Татьяна Архипова, клиентский менеджер, tarkhipova@uralsib.ru

Александр Чекин, аналитик, cek_aa@uralsib.ru

Андрей Дабига, трейдер по еврооблигациям, dab_ay@uralsib.ru

Андрей Борисов, трейдер РЕПО, bor_av@uralsib.ru

Борис Гинзбург, старший аналитик, bginzburg@uralsib.ru

Анастасия Залеская, аналитик, zal_av@uralsib.ru

Управление рынков долгового капитала

Руководитель управления

Дмитрий Волков, vda@uralsib.ru

Илья Зимин, директор, zimin@uralsib.ru

Гузель Тимошкина, ст. специалист, tim_gg@uralsib.ru

Дарья Сонюшкина, ст. специалист, son_da@uralsib.ru

Аналитическое управление

Руководитель управления

Петру Вадува, vad_pe@uralsib.ru

Заместитель руководителя управления

Константин Чернышев, che_kb@uralsib.ru

Стратегия

Петру Вадува, руководитель управления, vad_pe@uralsib.ru

Владимир Савов, ст. аналитик, sav_vn@uralsib.ru

Мария Плотникова, аналитик, plo_my@uralsib.ru

Наталья Майорова, аналитик, mai_ng@uralsib.ru

Металлургия/Машиностроение

Вячеслав Смольянинов, ст. аналитик, smo_vb@uralsib.ru

Кирилл Чуйко, аналитик, chu_ks@uralsib.ru

Телекоммуникации

Константин Чернышев, ст. аналитик, che_kb@uralsib.ru

Станислав Юдин, аналитик, yud_sa@uralsib.ru

Нефть и газ / Энергетика

Каюс Рапану, ст. аналитик, rap_ca@uralsib.ru

Алексей Кормщиков, аналитик, kor_an@uralsib.ru

Матвей Тайц, аналитик, tai_ma@uralsib.ru

Анна Юдина, аналитик, udi_an@uralsib.ru

Банки

Владимир Савов, ст. аналитик, sav_vn@uralsib.ru

Потребительский сектор

Марат Ибрагимов, ст. аналитик, ibr_my@uralsib.ru

Экономика России

Владимир Тихомиров, ст. экономист, tih_vi@uralsib.ru

Редактирование/Полиграфия/Перевод

Марк Брэдфорд, ст. редактор (англ. яз.),
bra_ms@uralsib.ru

Кристофер Роуз, редактор (англ. яз.),
ros_ch@uralsib.ru

Юлия Прокопенко, ст. редактор,
pro_ja@uralsib.ru

Андрей Пятигорский, ст. редактор,
pya_ae@uralsib.ru

Юлия Крючкова, переводчик/редактор, kru_jo@uralsib.ru

Интернет / Базы данных

Мария Плотникова, аналитик, plo_my@uralsib.ru

Кирилл Братанич, специалист, bra_kv@uralsib.ru

Настоящий бюллетень предназначен исключительно для информационных целей. Ни при каких обстоятельствах этот бюллетень не должен использоваться или рассматриваться как оферта или предложение делать оферты. Несмотря на то, что данный материал был подготовлен с максимальной тщательностью, УРАЛСИБ не дает никаких прямых или косвенных заверений или гарантий в отношении достоверности и полноты включенной в бюллетень информации. Ни УРАЛСИБ, ни агенты компании или аффилированные лица не несут никакой ответственности за любые прямые или косвенные убытки от использования настоящего бюллетеня или содержащейся в нем информации.

Все права на бюллетень принадлежат ООО «УРАЛСИБ Кэпитал», и содержащаяся в нем информация не может воспроизводиться или распространяться без предварительного письменного разрешения. © УРАЛСИБ 2005